



Dep. Extintor




Módulo Técnico



Ref. MT690 Configuración Vertical

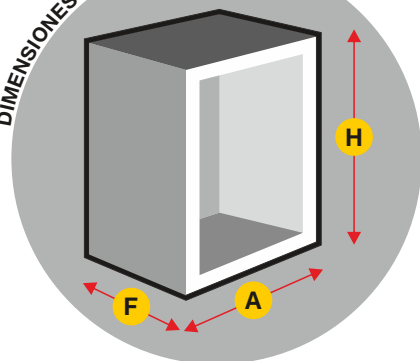


Ref. MT690 Configuración Horizontal




- Armario de configuración vertical fabricado en chapa de acero.
- Puerta encastrada conformado **Multiblend** fabricada en Acero Inoxidable AISI 304 "Grafilado"
- Cerradura **Glide** reversible con moldura y precinto de seguridad.
- Posibilidad de instalación a izquierda o derecha de la BIE.
- Posibilidad de instalación en configuración vertical u horizontal.
- Módulo complementario a las variantes de **BIE 690 E / 690 / 690 RI**
- Con departamento para extintor.
- Panel **Reversible** para módulo técnico. Válido para todo tipo de pulsadores. (RAL 9005)
- Debido a su diseño, los pulsadores en superficie, quedan resguardados en el armario.

DIMENSIONES DEL ARMARIO

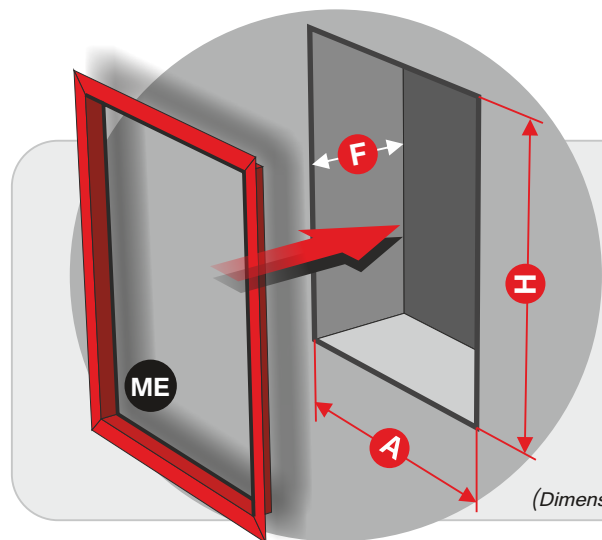


H = 710 **A** = 560 **F** = 245
(Dimensiones en mm.)

COMPATIBLE CON LOS MODELOS DE BIE:



Color predeterminado **RAL 3000**
Color opcional **RAL 9010**



(Dimensiones en mm.)

DIMENSIONES DEL HUECO PARA INSTALACIÓN EMPOTRAMIENTO

HORIZONTAL **H** = 720 **A** = 1130 **F** = 255
VERTICAL **H** = 1430 **A** = 570 **F** = 255

ME MARCO TAPAJUNTAS PARA EMPOTRAMIENTO

HORIZONTAL **Ref. ME690MH** Color predeterminado **RAL 3000**
VERTICAL **Ref. ME690MV** Color opcional **RAL 9010**